

# St. Kitts und Nevis

## Statistisches Länderprofil



Ausgabe 08/2024

Erschienen am 05. August 2024

Kontakt: [www.destatis.de/kontakt](http://www.destatis.de/kontakt)  
Telefon: +49 611 75 2405

# Inhaltsverzeichnis

Allgemeines .....	3
Wirtschaft und Finanzen .....	3
Bevölkerung .....	5
Gesundheit .....	7
Bildung .....	7
Arbeitsmarkt .....	7
Lebensbedingungen .....	9
Produktion .....	9
Land- und Forstwirtschaft .....	9
Außenhandel .....	10
Verkehr .....	12
Umwelt und Energie .....	12
Wissenschaft, Forschung und Technologie .....	13
Quellen .....	13



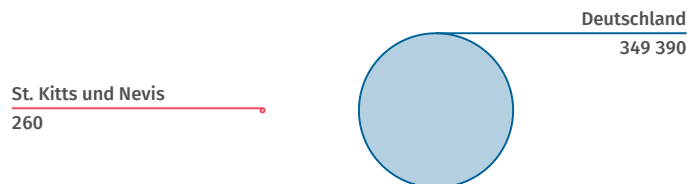
## Allgemeines

Hauptstadt  
**Basseterre**

Amtssprache  
**Englisch**  
Englisch

Währung  
**Ostkaribischer Dollar**

Landfläche im Vergleich zu Deutschland  
km²



Quelle: WB-WDI



## Wirtschaft und Finanzen

Bruttoinlandsprodukt  
insgesamt

Mrd. US\$

**1,068**

(2023)

Quelle: IMF-WEO

Bruttoinlandsprodukt,  
reale Veränderung

% seit 2000

**+59**

(2023)

Quelle: IMF-WEO\*

Bruttoinlandsprodukt  
je Einwohner/-in

US\$

**22 366**

(2023)

Quelle: IMF-WEO

Bruttoinlandsprodukt  
je Einwohner/-in

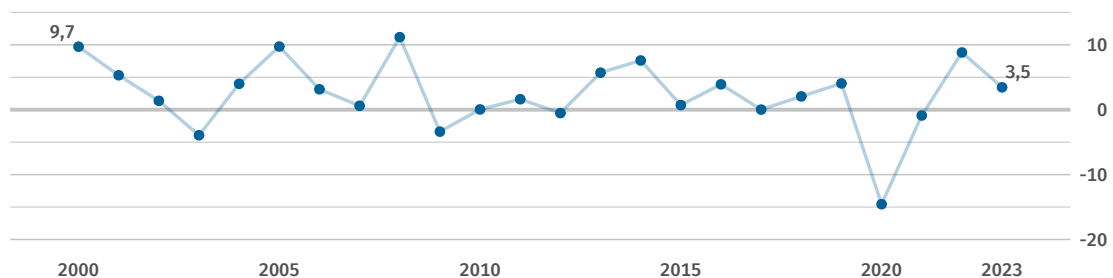
internat. US\$

**36 310**

(2023)

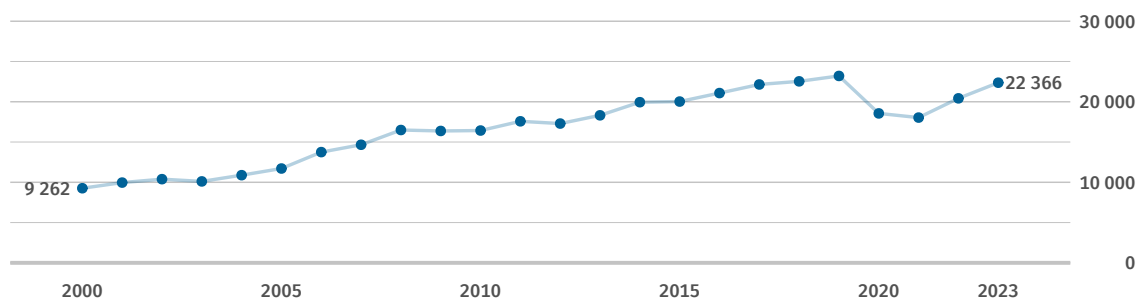
Quelle: IMF-WEO

Bruttoinlandsprodukt, reale Veränderung  
% zum Vorjahr



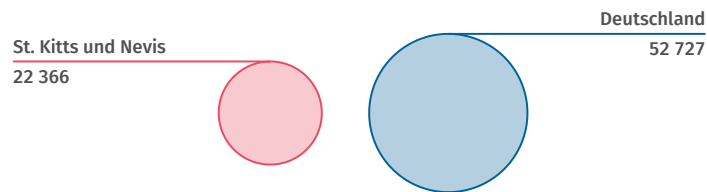
Quelle: IMF-WEO

Bruttoinlandsprodukt je Einwohner/-in  
US\$



Quelle: IMF-WEO

## Bruttoinlandsprodukt je Einwohner im Vergleich zu Deutschland 2023 US\$



Quelle: IMF-WEO

Inflationsrate  
(Veränderungsrate des  
Verbraucherpreisindex)  
% gegenüber Vorjahr

**+3,6**  
(2023)

Quelle: IMF-IFS

Bruttoschuldenstand  
des Staates

% des BIP  
**54,4**  
(2023)

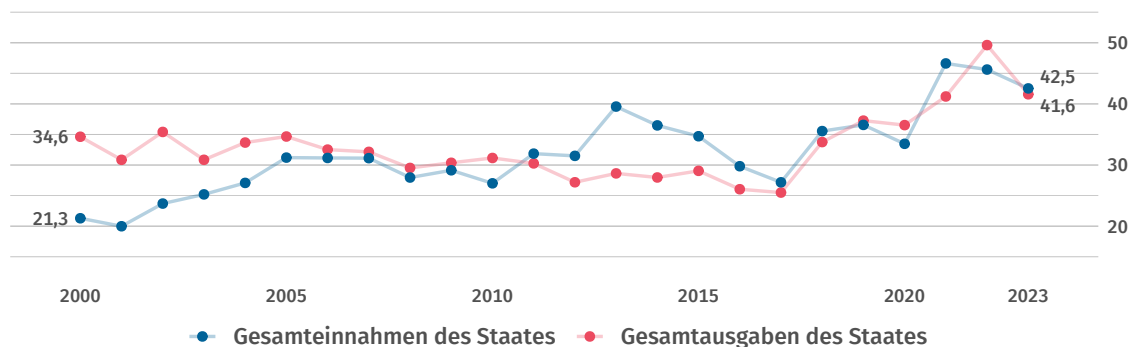
Quelle: IMF-WEO

Finanzierungssaldo  
des Staates

% des BIP  
**+1,0**  
(2023)

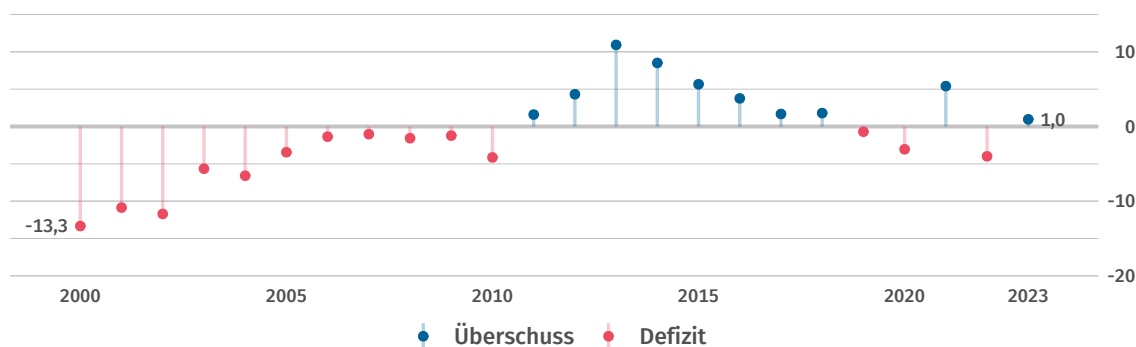
Quelle: IMF-WEO

## Einnahmen und Ausgaben des Staates % des BIP



Quelle: IMF-WEO

## Finanzierungssaldo des Staates % des BIP



Quelle: IMF-WEO

Bestand an  
Direktinvestitionen  
des Auslands

Mrd. US\$

**1,699**

(2022)

Quelle: UNCTAD

Bestand an  
Direktinvestitionen  
im Ausland

Mrd. US\$

**0,127**

(2022)

Quelle: UNCTAD

Nettozufluss:  
Direktinvestitionen  
des Auslands

Mrd. US\$

**0,016**

(2022)

Quelle: UNCTAD

Nettoabfluss:  
Direktinvestitionen  
im Ausland

Mrd. US\$

**0,023**

(2022)

Quelle: UNCTAD



## Bevölkerung

Bevölkerung  
insgesamt

1 000

**48**

(2023)

Quelle: WB-WDI

Bevölkerungs-  
dichte

Einwohner/-innen je km<sup>2</sup>

**183**

(2021)

Quelle: WB-WDI

Lebenserwartung  
bei Geburt (Frauen)

Jahre

**75,7**

(2022)

Quelle: WB-WDI

Lebenserwartung  
bei Geburt (Männer)

Jahre

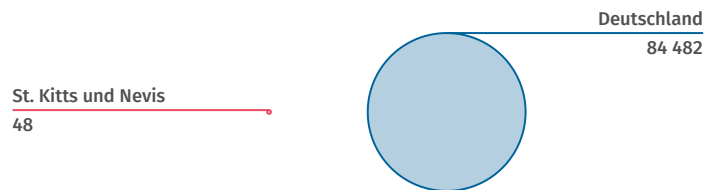
**68,7**

(2022)

Quelle: WB-WDI

### Bevölkerung im Vergleich zu Deutschland 2023

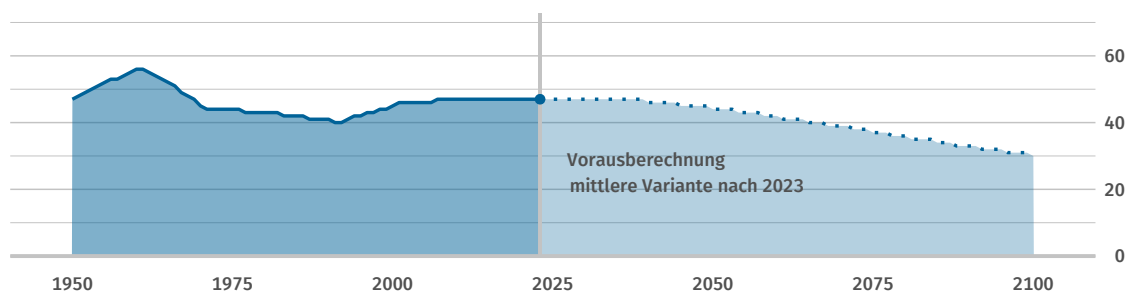
1 000



Quelle: WB-WDI

### Bevölkerungsentwicklung

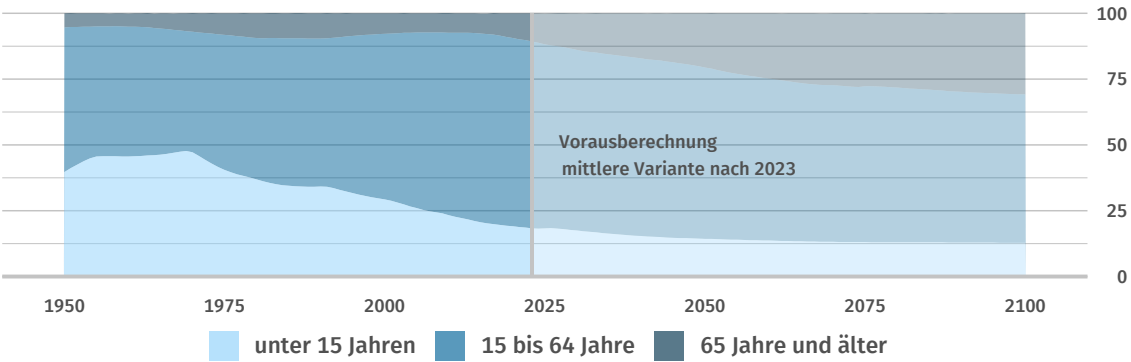
1 000



Quelle: UN POP

Bevölkerungsentwicklung nach Altersgruppe

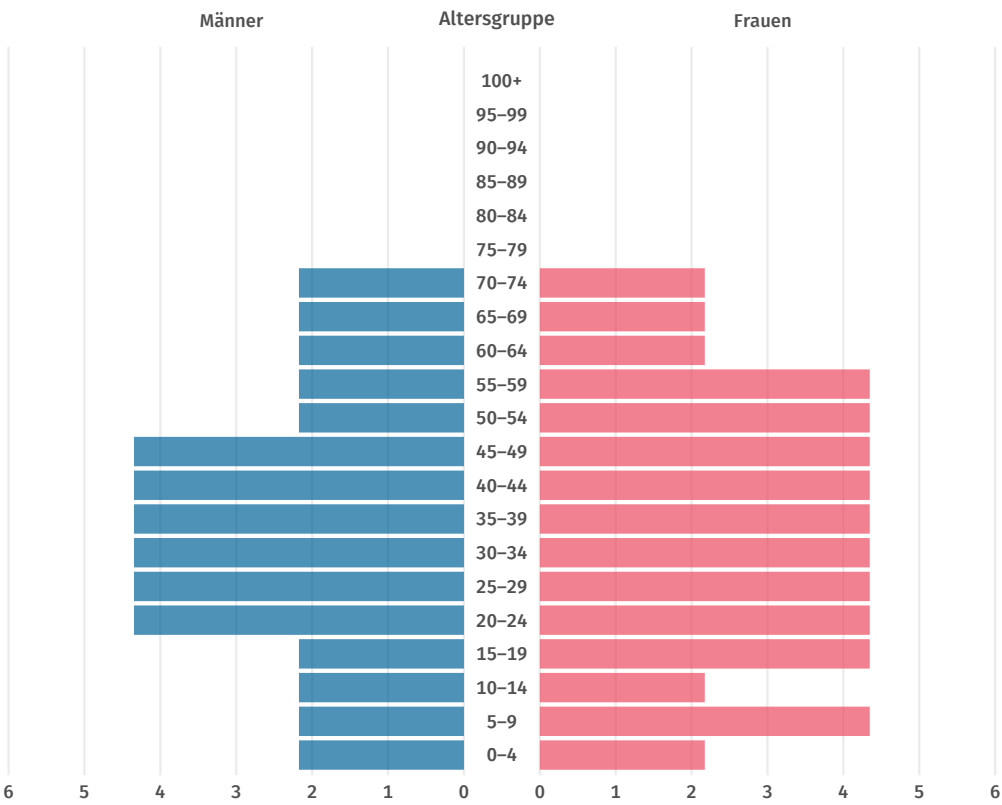
Anteile in %



Quelle: UN POP

Bevölkerungspyramide, 2023

Anteil an Gesamtbevölkerung in %



Quelle: UN POP



## Gesundheit

Praktizierende Ärztinnen und Ärzte je 1 000 Einwohner/-innen <b>3,0</b> (2018) Quelle: WHO	Krankenhaus- betten je 1 000 Einwohner/-innen <b>4,3</b> (2021) Quelle: WHO	Erwachsene mit erhöhtem Blutdruck Anteil in % <b>35,0</b> (2019) Quelle: WHO	Erwachsene mit Adipositas Anteil in % <b>45,6</b> (2022) Quelle: WHO
---	--	---	---



## Bildung

Öffentliche Gesamtausgaben für Bildung % des BIP <b>2,5</b> (2021) Quelle: UNESCO	Schüler/-innen je Lehrkraft (Primarstufe) Anzahl <b>13,9</b> (2016) Quelle: UNESCO	Schüler/-innen je Lehrkraft (Sekundarstufe) Anzahl <b>7,9</b> (2016) Quelle: UNESCO	Studierende (tertiärer Bildungssektor) je 100 000 Einwohner/-innen <b>6 851</b> (2015) Quelle: UNESCO*
---	--	---	--



## Arbeitsmarkt

Erwerbstätigenquote (15 Jahre und älter) % <b>Keine Daten</b> Quelle: ILOSTAT	Erwerbspersonen (15 Jahre und älter) 1 000 <b>Keine Daten</b> Quelle: ILOSTAT	Erwerbsquote (15 Jahre und älter) % <b>Keine Daten</b> Quelle: ILOSTAT	Selbstständigenquote (15 Jahre und älter) % <b>Keine Daten</b> Quelle: ILOSTAT
---	---	--	--

### Erwerbstätigenquote (15 Jahre und älter)

%

Keine Daten

Quelle: ILOSTAT

Erwerbstätige und Bruttowertschöpfung nach Sektoren,  
%

Erwerbstätige

Keine Daten

Bruttowertschöpfung

Keine Daten

Quelle Erwerbstätige: ILOSTAT  
Quelle Bruttowertschöpfung: UNSD

Erwerbslosenquote (15 Jahre und älter) % <b>Keine Daten</b> Quelle: ILOSTAT	Jugenderwerbslosenquote (15 bis 24 Jahre) % <b>Keine Daten</b> Quelle: ILOSTAT	Langzeiterwerbslosenquote (15 Jahre und älter) % der Erwerbslosen <b>Keine Daten</b> Quelle: ILOSTAT
---	--	--

Erwerbslosenquote und Jugenderwerbslosenquote  
%

Keine Daten

Quelle: ILOSTAT





## Lebensbedingungen

### Human Development Index (HDI)

Wert (0 gering bis 1 hoch)

**0,838**

(2022)

Quelle: UNDP

### Human Development Index (HDI)

Rang (von 193 Staaten)

**51**

(2022)

Quelle: UNDP

### Einkommensverteilung Gini-Koeffizient

Wert (0 bis 100; 0=Gleichverteilung)

**Keine Daten**

Quelle: WB-WDI



## Produktion

### Index der industriellen Produktion 2010=100

Keine Daten

Quelle: IMF-IFS



## Land- und Forstwirtschaft

### Veränderung der landwirt. Produktion

% seit 2000

**-75**

(2021)

Quelle: FAO\*

### Landwirtschaftlich genutzte Fläche

% der Landfläche

**23,1**

(2021)

Quelle: FAO\*

### Bewaldete Fläche

% der Landfläche

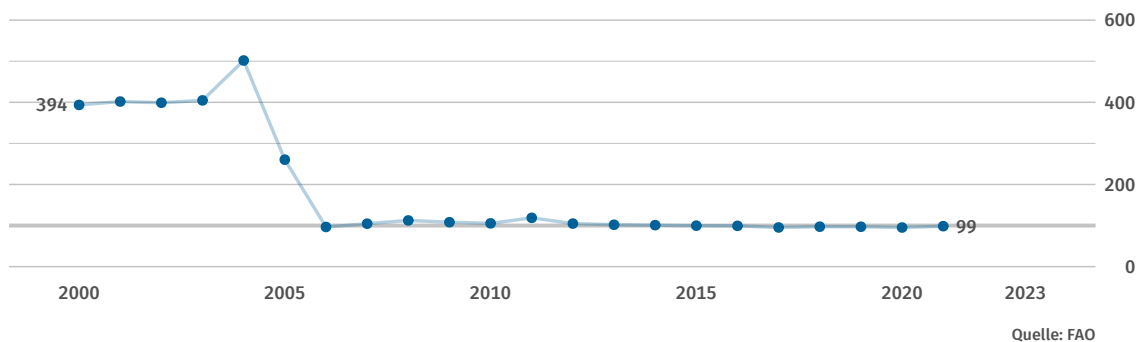
**42,3**

(2021)

Quelle: FAO\*

### Index der landwirtschaftlichen Produktion

2014 bis 2016 = 100





## Außenhandel

### Warenexporte

Mrd. US\$

**0,033**

(2017)

Quelle: UN Comtrade

### Warenimporte

Mrd. US\$

**0,309**

(2017)

Quelle: UN Comtrade

### Außenhandelsbilanz

Mrd. US\$

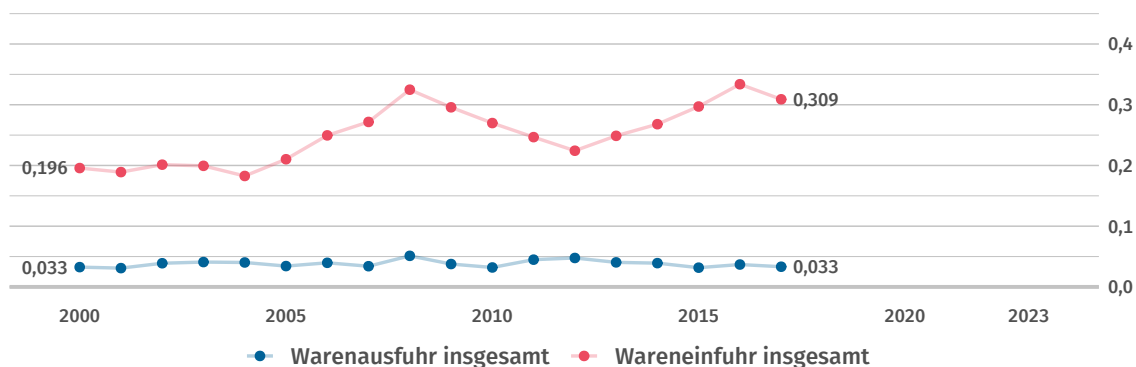
**-0,276**

(2017)

Quelle: UN Comtrade\*

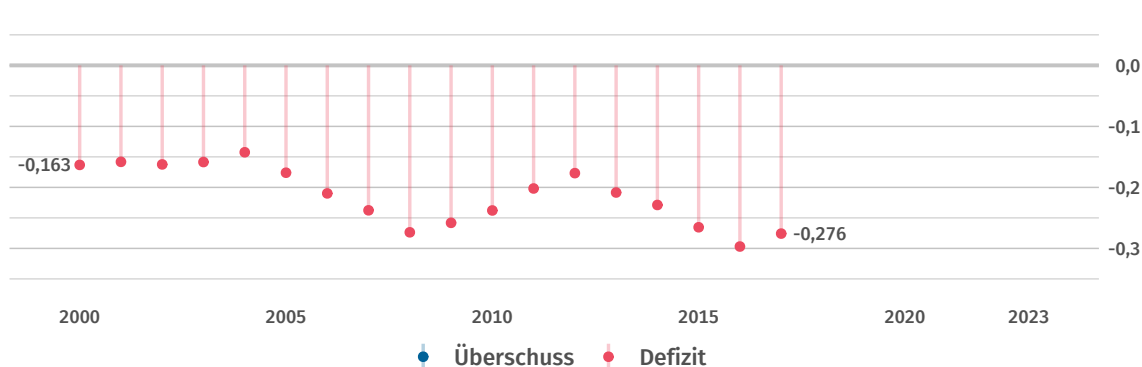
### Exporte und Importe

Mrd. US\$



### Außenhandelsbilanz

Mrd. US\$



### Warenexporte nach Deutschland

Mill. US\$

**0,0**

(2017)

Quelle: UN Comtrade

### Warenexporte nach Deutschland % der Warenausfuhr insgesamt

**0,1**

(2017)

Quelle: UN Comtrade\*

### Warenimporte aus Deutschland

Mill. US\$

**1,1**

(2017)

Quelle: UN Comtrade

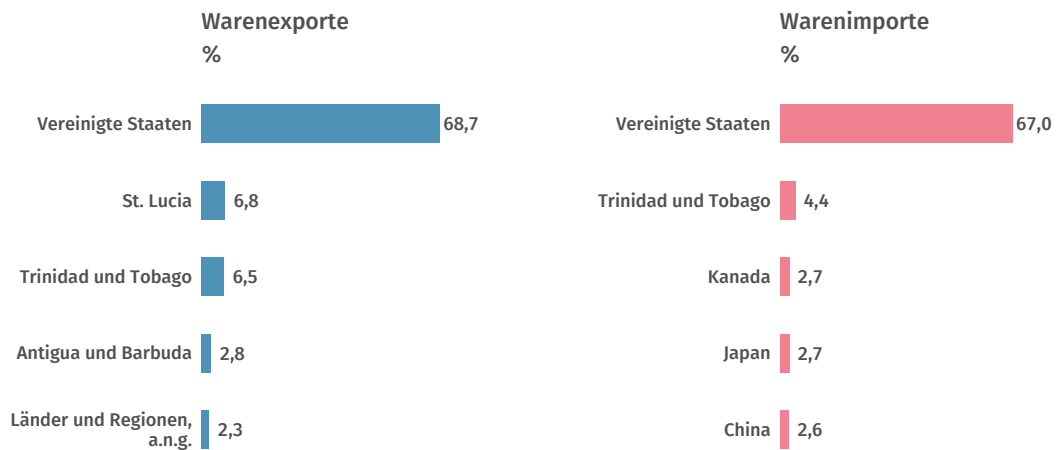
### Warenimporte aus Deutschland % der Wareneinfuhr insgesamt

**0,3**

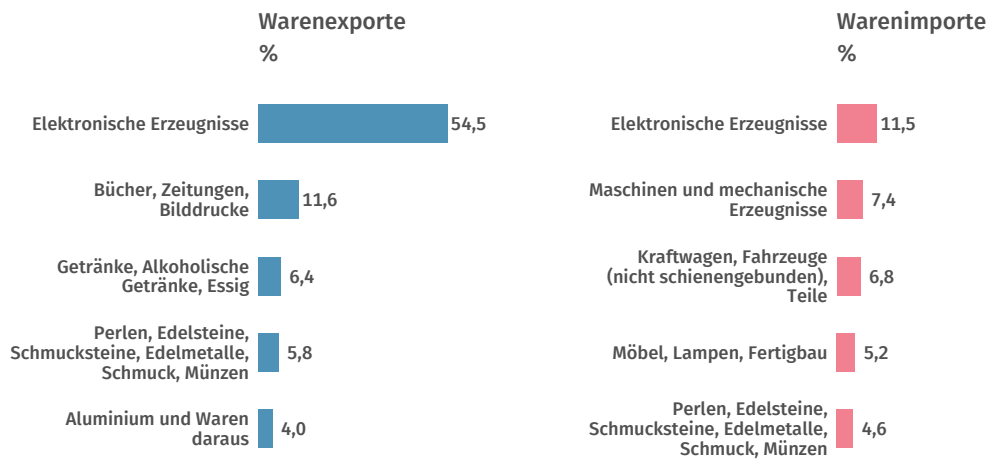
(2017)

Quelle: UN Comtrade\*

## Haupthandelspartner 2017



## Hauptwarengruppen 2017



Quelle: UN Comtrade\*

Klassifikation der Warengruppen: Harmonisiertes System zur Bezeichnung und Codierung der Waren (HS2).



## Verkehr

### Personenkraftwagen

je 1 000 Einwohner/-innen

**Keine Daten**

Quelle: OICA\*

### Schienennetz

km je 1 Mill. Einwohner/-innen

**Keine Daten**

Quelle: WB-WDI\*

### Flugpassagiere

je 1 000 Einwohner/-innen

**Keine Daten**

Quelle: WB-WDI\*

## Benzinpreis an der Zapfsäule im Vergleich zu Deutschland

US\$ je Liter

Keine Daten

Quelle: GPP



## Umwelt und Energie

### Kohlendioxid-emissionen

Tonnen je Einwohner/-in

**1,8**

(2022)

Quelle: EDGAR

### Primärenergie-verbrauch

kg Rohöleinheiten je Einw.

**1 765**

(2007)

Quelle: WB-WDI

### Bruttostrom-verbrauch

kWh je Einwohner/-in

**Keine Daten**

Quelle: WB-WDI

### Erneuerbare Energien

% des Endenergieverbrauchs

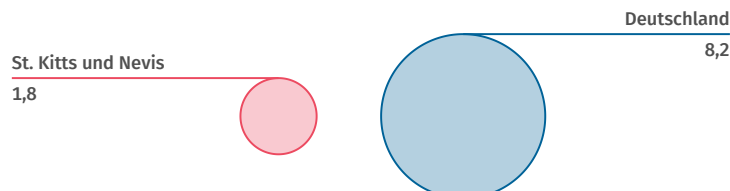
**1,5**

(2022)

Quelle: WB-WDI

## Kohlendioxidemissionen im Vergleich zu Deutschland 2022

Tonnen je Einwohner/-in



Quelle: EDGAR



## Wissenschaft, Forschung und Technologie

Ausgaben für  
Forschung und Entwicklung  
% des BIP  
**Keine Daten**

Quelle: UNESCO

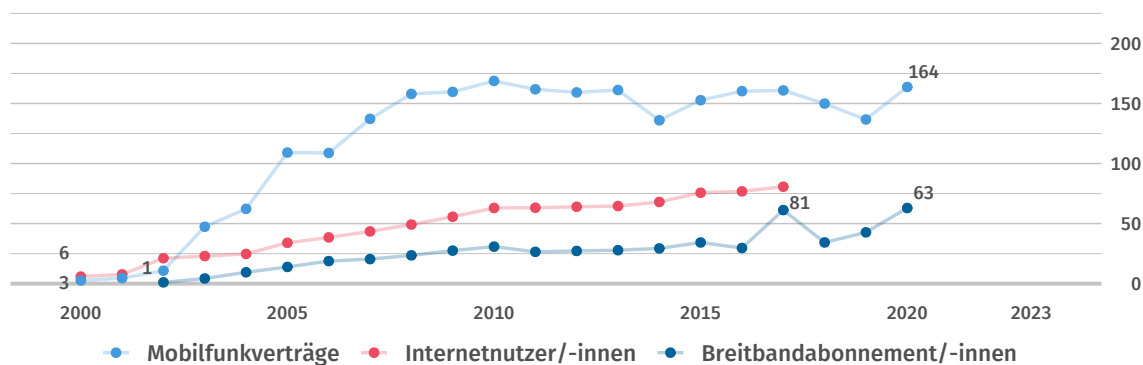
Wissenschaftlerinnen  
und Wissenschaftler  
je 1 Mill. Einwohner/-innen  
**Keine Daten**

Quelle: UNESCO

Inländische  
Patentanmeldungen  
je 1 Mill. Einwohner/-innen  
**Keine Daten**

Quelle: WIPO

### Verbreitung von Kommunikationstechnik je 100 Einwohner/-innen



Quelle: ITU



## Quellen

EDGAR	Emissions Database for Global Atmospheric Research, European Commission
FAO	United Nations, Food and Agricultural Organization
GPP	GlobalPetrolPrices.com
ILOSTAT	International Labour Organization, ILOSTAT - Database
IMF-IFS	International Monetary Fund, International Financial Statistics
IMF-WEO	International Monetary Fund, World Economic Outlook
ITU	United Nations, International Telecommunication Union
OICA	International Organization of Motor Vehicle Manufacturers
UN Comtrade	United Nations, Comtrade Database
UNCTAD	United Nations, Conference on Trade and Development
UNDP	United Nations Development Programme
UNESCO	United Nations, Educational, Scientific and Cultural Organization
UNPOP	United Nations, Population Division
UNSD	United Nations, Statistics Division
WB-WDI	World Bank, World Development Indicators
WHO	World Health Organization, Global Health Observatory
WIPO	World Intellectual Property Organization

\* Eigene Berechnungen basierend auf der jeweiligen Originalquelle.

©nanoline icons by vuuuds + Caviar-Premium Icons by Neway Lau, CreativMarket / eigene Bearbeitung

Länderprofile zu allen Staaten weltweit unter: [www.destatis.de/laenderprofile](http://www.destatis.de/laenderprofile)